




Name: _____


Datum: _____


"Herbst" Sätze richtig verbinden

1. Lies die Satzanfänge und Satzenden genau.
2. Verbinde die passenden Teile miteinander.
3. Schreibe die vollständigen Sätze neben das passende Bild und ordentlich auf die Linien.

Das Laub raschelt laut	auf den kalten Boden.
Der Igel kuschelt sich tief	gegen das geschlossene Fenster.
Die Kastanien fallen schwer	unter den dicken Stiefeln.
Der Regen prasselt laut	in den warmen Blätterhaufen.











Name: _____

Datum: _____



"Herbst" Sätze abschreiben

1. Lies die Sätze genau.
2. Schreibe die Sätze neben das passende Bild.

Maria wirft Blätter in die Luft und lacht dabei.

Jakob hüpf mit seinen Gummistiefeln durch eine große Pfütze.

Klara lacht, weil ein Eichhörnchen auf ihren Kopf springt.

Ali schnitzt einen lustigen Kürbis für Halloween.











Name: _____

Datum: _____



"Herbst" Purzelsätze

Oje! Die Wörter sind durcheinander geraten. Bringe die Wörter in die richtige Reihenfolge und schreibe den Satz auf.

Eichhörnchen im Herbst sammelt Nüsse. Das viele



Winter. Der warmen Igel für den Platz einen sucht



Blätter Bäumen. bunten von fallen Die den



schnitzen Für einen Kürbis. wir Halloween