




Name: _____

Datum: _____


"Frühling" Sätze richtig verbinden


1. Lies die Satzanfänge und Satzenden genau.
2. Verbinde die passenden Teile miteinander.
3. Schreibe die vollständigen Sätze neben das passende Bild und ordentlich auf die Linien.

Die Biene fliegt fröhlich	aus dem kaputten Ei.
Das Küken schaut neugierig	ins kühle Wasser.
Der Frosch hüpfst lustig	über das grüne Blatt.
Der Marienkäfer krabbelt langsam	über die bunte Blumenwiese.











Name: _____

Datum: _____

"Frühling" Sätze abschreiben

1. Lies die Sätze genau.
2. Schreibe die Sätze neben das passende Bild.

Greta entdeckt ein Küken, das neugierig aus dem Ei schaut.

Ahmet lacht, weil ein kleiner Maikäfer über seine Hand läuft.

Henri hüpfert wie ein Frosch durch die Pfützen im Garten.

Gül rennt mit Schmetterlingen über die bunte Blumenwiese.











Name: _____

Datum: _____



"Frühling" Purzelsätze

Oje! Die Wörter sind durcheinander geraten. Bringe die Wörter in die richtige Reihenfolge und schreibe den Satz auf.

Blumen


die

Frühling

ersten

blühen

Im



versteckt

die

Osterhase

sehr gut.

Eier

Der



zu Blume.


Die

von Blume

fliegt

Biene

fröhlich



neugierig

Ei.

aus dem

kleine

schaut

Küken

Das