




Name: _____

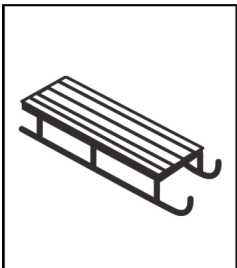
Datum: _____


"Winter" Sätze richtig verbinden


1. Lies die Satzanfänge und Satzenden genau.
2. Verbinde die passenden Teile miteinander.
3. Schreibe die vollständigen Sätze neben das passende Bild und ordentlich auf die Linien.

Die Kinder bauen fröhlich	am dunklen Himmel.
Der Schlitten saust schnell	die kalten Hände.
Die Sterne leuchten hell	einen lustigen Schneemann.
Die Tasse Kakao wärmt	den steilen Berg hinunter.











Name: _____

Datum: _____

"Winter" Sätze abschreiben

1. Lies die Sätze genau.
2. Schreibe die Sätze neben das passende Bild.

Elena liebt den Winter, weil sie Schneeflocken auffangen kann.

Lev fährt mit dem Schlitten schnell den Hügel hinunter.

Emma baut einen lustigen Schneemann im Garten.

Diego schmückt den Tannenbaum mit vielen Kugeln.












Name: _____

Datum: _____


"Winter" Purzelsätze

Oje! Die Wörter sind durcheinander geraten. Bringe die Wörter in die richtige Reihenfolge und schreibe den Satz auf.


Kinder Die einen lustigen bauen Schneemann.



Schnee. Der Futter im sucht Vogel kleine



Winter Im warmen Kakao. kocht Papa



Schlitten. Kinder fahren Winter gerne Die im