



Für die 2-fach Lochung mit dem Locher hier mittig ansetzen



helpfully



helpfully



hier den Titel des Bereichs, z.B. BANK



Für die 2-fach Lochung mit dem Locher hier mittig ansetzen



helpfully



helpfully



hier den Titel des Bereichs, z.B. BANK


Für die 2-fach Lochung mit dem Locher hier mittig ansetzen



helpfully



helpfully



hier den Titel des Bereichs, z.B. BANK



Für die 2-fach Lochung mit dem Locher hier mittig ansetzen



helpfully



helpfully



hier den Titel des Bereichs, z.B. BANK

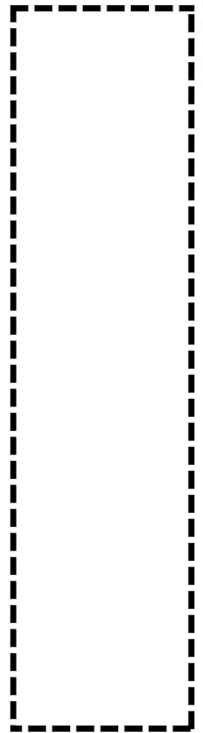
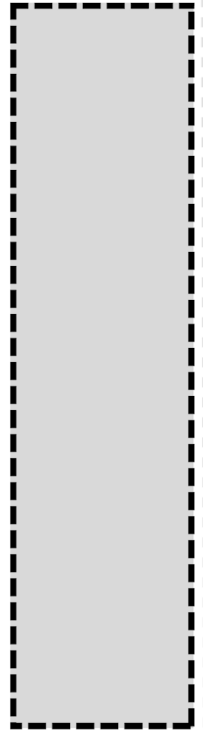
Für die 2-fach Lochung mit dem Locher hier mittig ansetzen



helpfully



helpfully



hier den Titel des Bereichs, z.B. BANK